



POBLACIÓN

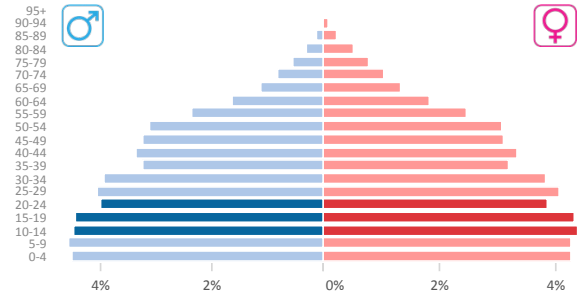
HOMBRES MUJERES TOTAL

Fuente: Perspectivas de Población Mundial, División de Población, ONU, Revisión 2015.

Población de Adolescentes y Jóvenes

| Edad | Masculino | Femenino | Total |
|-------|-----------|----------|---------|
| 20-24 | 21,929 | 21,043 | 42,972 |
| 15-19 | 24,403 | 23,653 | 48,056 |
| 10-14 | 24,599 | 23,978 | 48,577 |
| 10-24 | 70,931 | 68,674 | 139,605 |

Adolescentes y Jóvenes, porcentaje de la población total: **25%**

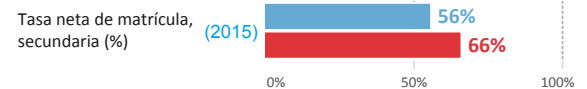


DESARROLLO ECONÓMICO

PARTICIPACIÓN EN LA EDUCACIÓN

Fuente: Indicadores de Desarrollo Mundial, Banco Mundial, 2016.

PIB per cápita, PPA (\$ a precios internacionales actuales) **7,898.9** (2016)
Crecimiento del PIB (% anual) **-10.4** (2016)



TASAS DE MORTALIDAD - Cuatro Causas Principales de Defunción, por Grupo de Edad y Sexo (por 100.000 Habitantes)

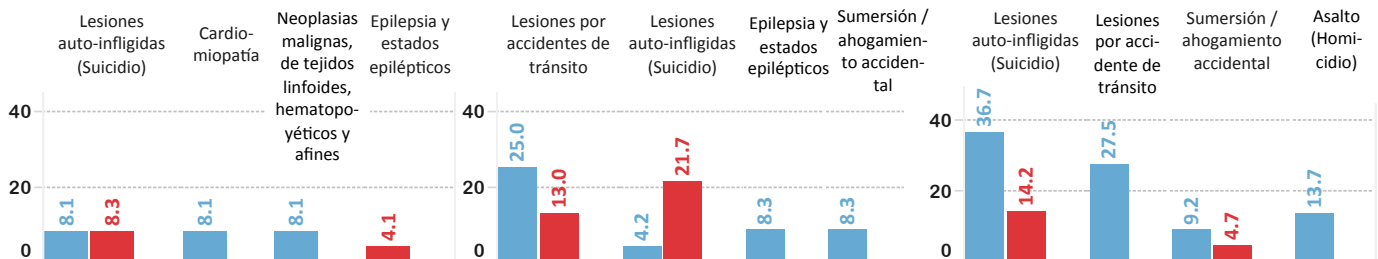
Fuente: OPS Base de Datos de Mortalidad Regional, Organización Panamericana de la Salud (OPS/OMS), 2016. Último año disponible de mortalidad del país, 2014.

Nota: * Si no existe causa de muerte reportada para un grupo de edad y sexo específico, la barra correspondiente con valor cero no es representada.

(10-14 años)

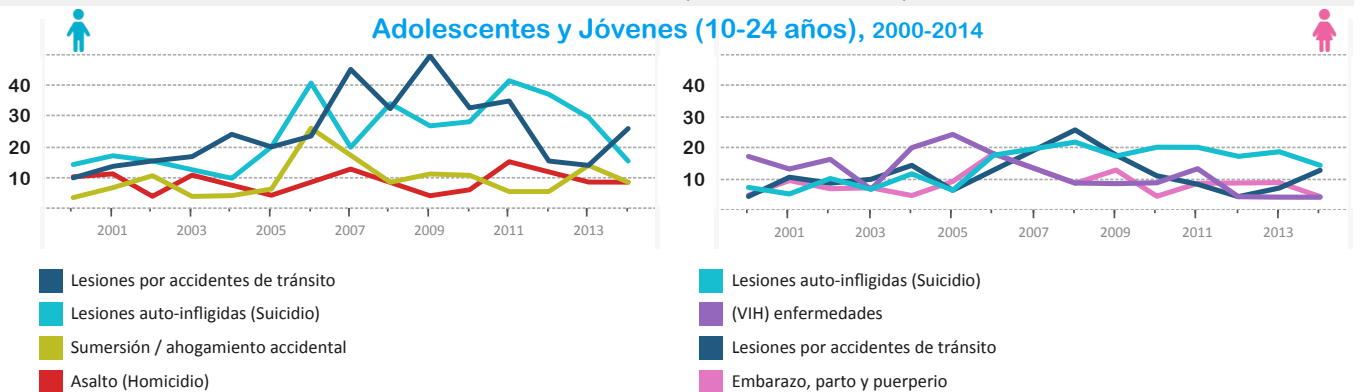
(15-19 años)

(20-24 años)



TENDENCIAS DE MORTALIDAD - Cuatro Causas Principales de Defunción, por Sexo (por 100.000 Habitantes)

Adolescentes y Jóvenes (10-24 años), 2000-2014



SALUD MENTAL

FACTORES PROTECTORES



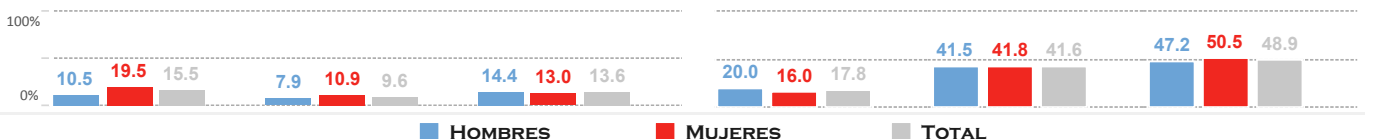
Fuente: 2016 Encuesta Mundial sobre Salud Escolar (GSHE), OMS.



Fuente: 2016 Encuesta Mundial sobre Salud Escolar (GSHE), OMS.

Porcentaje de estudiantes que alguna vez consideraron seriamente suicidarse durante los últimos 12 meses
Estudiantes que realmente intentaron suicidarse una o más veces durante los últimos 12 meses
Estudiantes que no tenían amigos íntimos

Estudiantes que perdieron clases o escuela sin permiso 1+ veces en los últimos 30 días
Estudiantes cuyos padres normalmente entienden sus problemas y preocupaciones, en los últimos 30 días
Estudiantes cuyos padres realmente sabían lo que sus hijos hacían con el tiempo libre, en los últimos 30 días



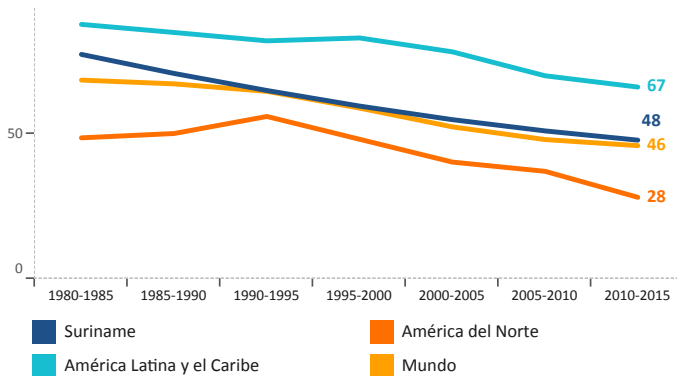


SALUD SEXUAL Y REPRODUCTIVA

■ HOMBRES ■ MUJERES ■ TOTAL

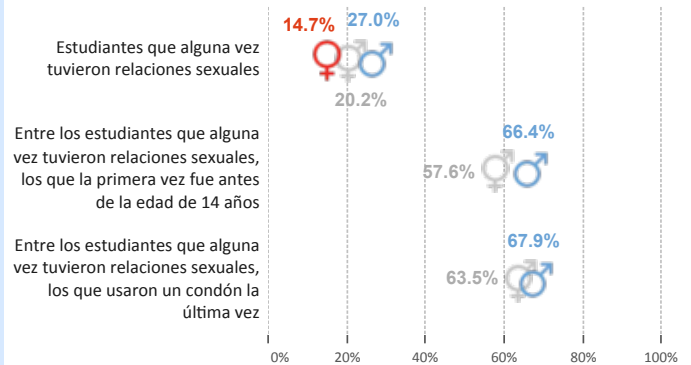
Tendencias en la Tasa de Fecundidad de Adolescentes (Nacimientos por 1.000 mujeres de 15-19 años de edad), 1980-2015

Fuente: Perspectivas de Población Mundial, División de Población, ONU, Revisión 2015.



Comportamiento Sexual en Adolescentes (Grupo de edad: 13-15 años)

Fuente: 2016 Encuesta Mundial sobre Salud Escolar (GSHS), OMS.



FACTORES DE RIESGO

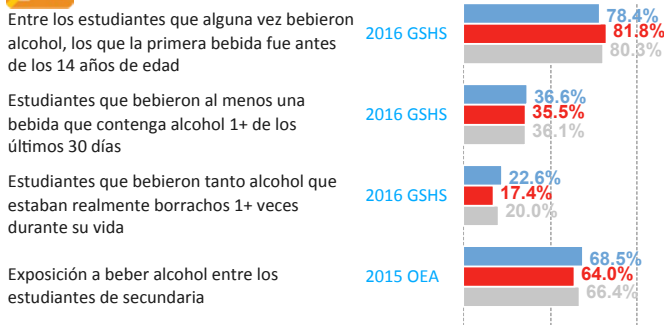
■ HOMBRES ■ MUJERES ■ TOTAL

Fuentes: GSHS - Encuesta Mundial sobre Salud Escolar (OMS) / Global School Health Survey (WHO)
GYTS - Encuesta Mundial sobre Consumo de Tabaco en Jóvenes (OPS) / Global Youth Tobacco Survey (PAHO)

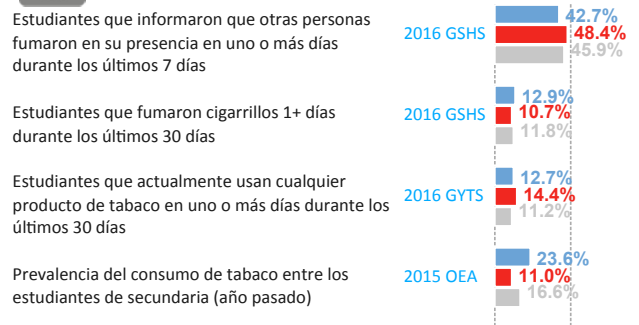
OEA - Informe sobre el Uso de Drogas en las Américas



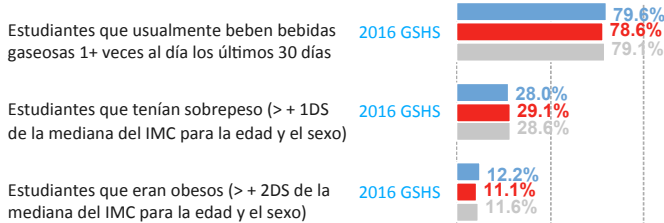
Consumo de Alcohol



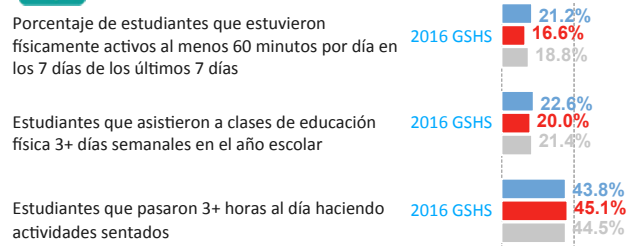
Consumo de Tabaco




Sobrepeso / Obesidad / Dieta



Actividad Física



Consumo de Drogas



Violencia y Lesiones No Intencionales

